

## インターネットライブセミナー受講の手順

平素より当会の活動にご理解いただき感謝いたします。

当会主催のインターネットライブセミナー受講の手順をご案内いたします。

### 【スマートフォンの場合】

事前に ZOOM のアプリをダウンロードしておいてください。

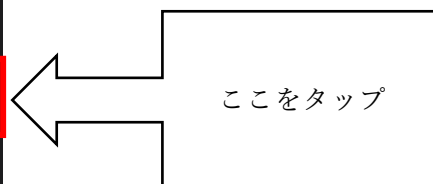
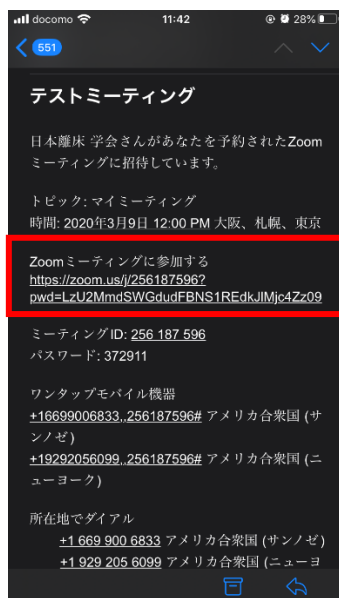
iphone の方

<https://apps.apple.com/jp/app/zoom-cloud-meetings/id546505307>

Android の方

<https://play.google.com/store/apps/details?id=us.zoom.videomeetings&hl=ja>

### ① 学会から届くメール URL にアクセスする




② 名前を入力してください。

**重要：参加者確認のため、学会より指定された申込 ID で必ず入室してください。**

申込み ID は受講票に記載があります。お分かりにならない方は、事前に学会事務局までメールまたはお電話にてお問い合わせください。




※後からは名前を変更する場合は、右の手順で変更してください。  
「参加者」→「名前の変更」受講票の申込み ID を入力。



③ 「インターネットを使用した通話」を選択

④ 操作方法



マイクをミュート（オフ・オン）を切り替え

ビデオ（映像）のオフ・オンを切り替え

※この二つをオフにしておけば、参加者の映像・音声は相手に聞こえることはありません。

⑤その他の機能（メニュー右下の「詳細」をタップ）



チャット：メッセージを送信できます

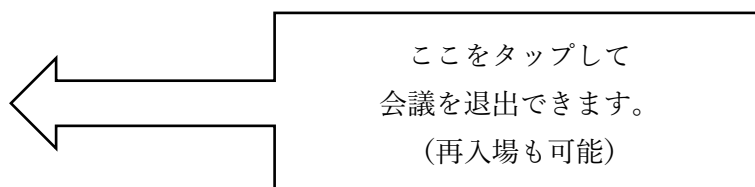
ミーティング設定：細かいアプリの設定を行います


バーチャル背景：ビデオ背景の変更ができます

手を挙げる：参加者名前に手のアイコンが表示される

オーディオの切断：オーディオが無効となります

⑤ 退出





## 【PC の場合】

### ① 学会から届くメール URL にアクセスする

日本離床 学会さんがあなたを予約されたZoomミーティングに招待しています。

トピック: マイミーティング  
時間: 2020年3月9日 12:00 PM 大阪、札幌、東京

Zoomミーティングに参加する  
<https://zoom.us/j/256187596?pwd=LzU2MmdSWGdudFBNS1REdkJlMjc4Zz09>

ミーティングID: 256 187 596  
パスワード: 372911

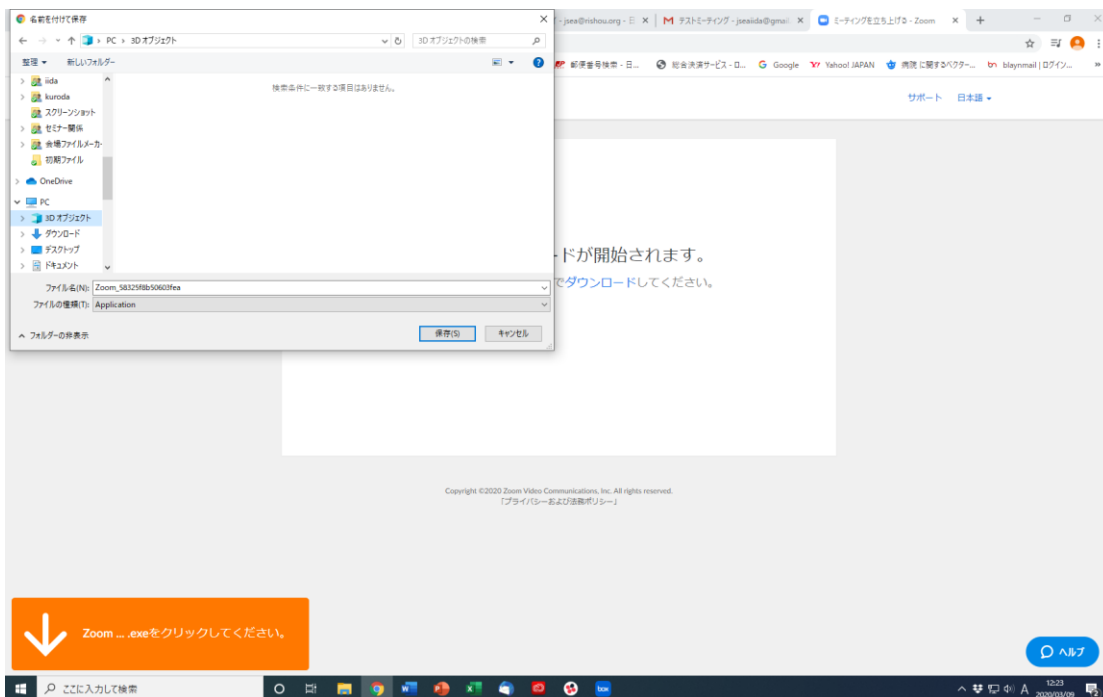
ワンタップモバイル機器  
+16699006833,256187596# アメリカ合衆国 (サンノゼ)  
+19292056099,256187596# アメリカ合衆国 (ニューヨーク)

所在地でダイヤル  
+1 669 900 6833 アメリカ合衆国 (サンノゼ)  
+1 929 205 6099 アメリカ合衆国 (ニューヨーク)  
ミーティングID: 256 187 596  
市内番号を検索: <https://zoom.us/u/ahBP6MuvN>  
...

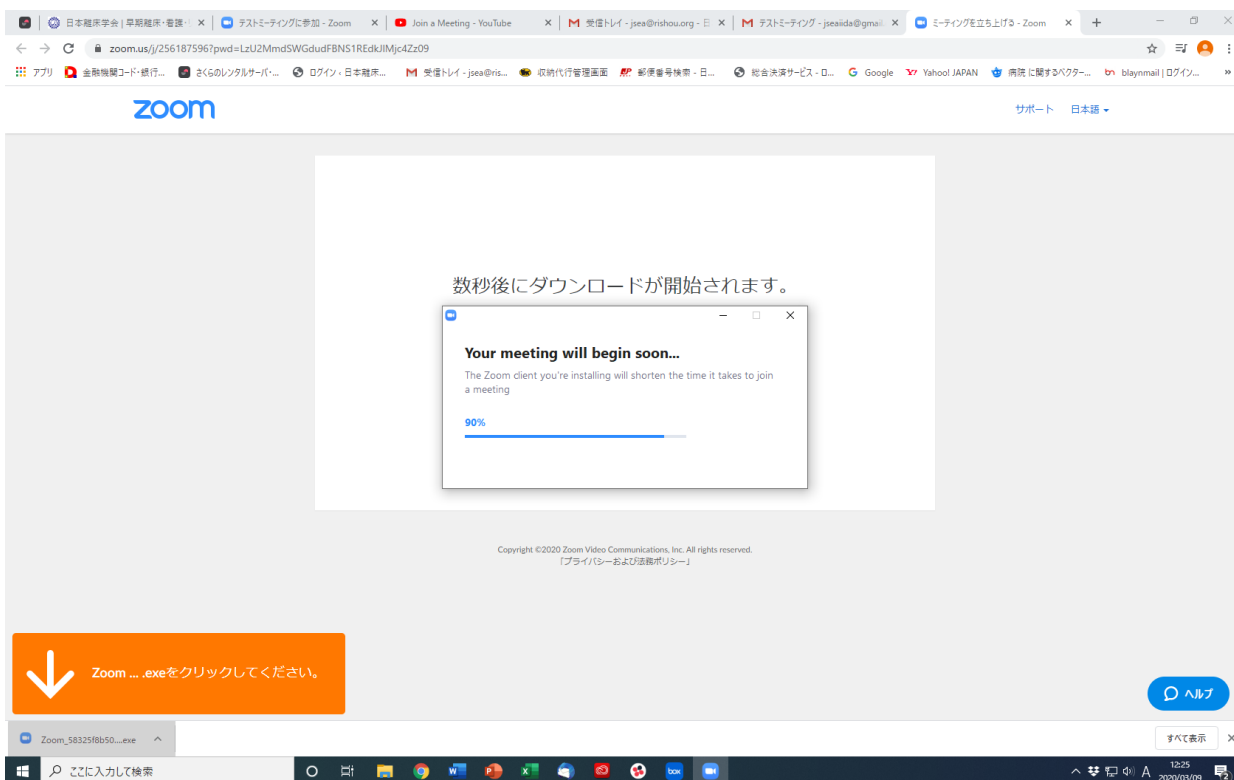
[メッセージの一部が表示されています] [メッセージ全体を表示](#)

ここをクリック

## ② ZOOM のアプリをダウンロードする



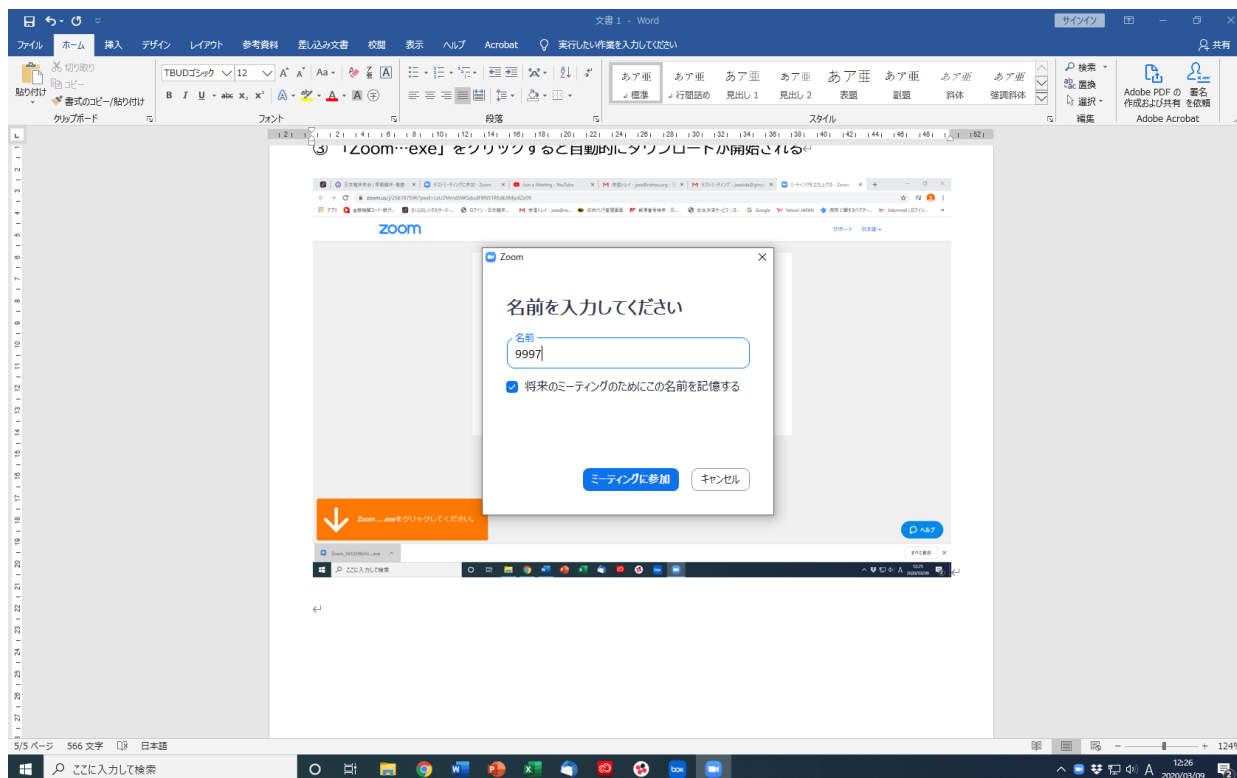
## ③ 「Zoom...exe」をクリックすると自動的にダウンロードが開始される



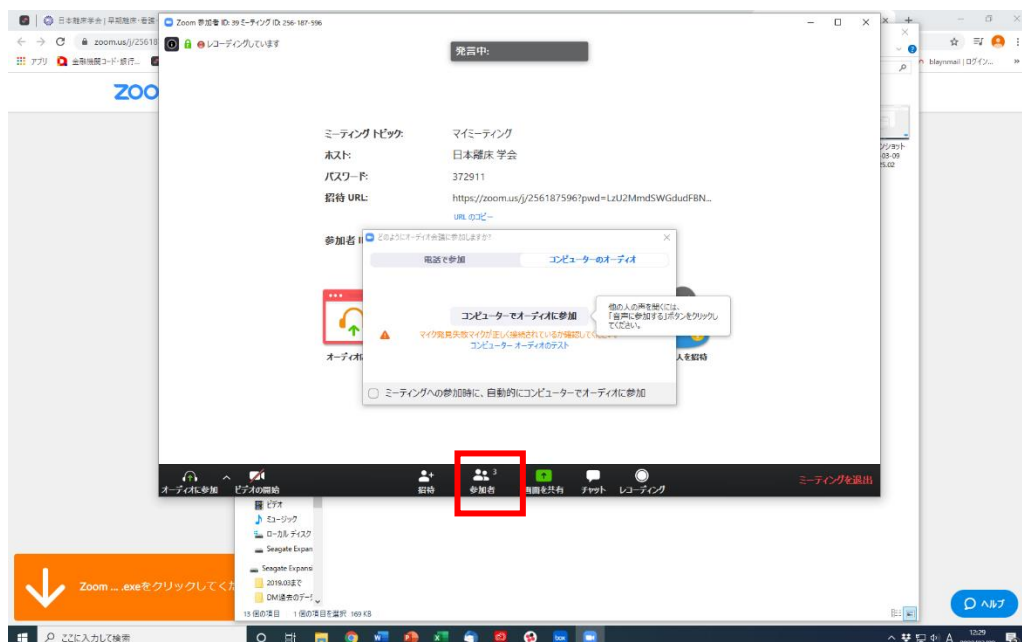
④ 名前を入力してください。

**重要：参加者確認のため、学会より指定された申込 ID で必ず入室してください。**

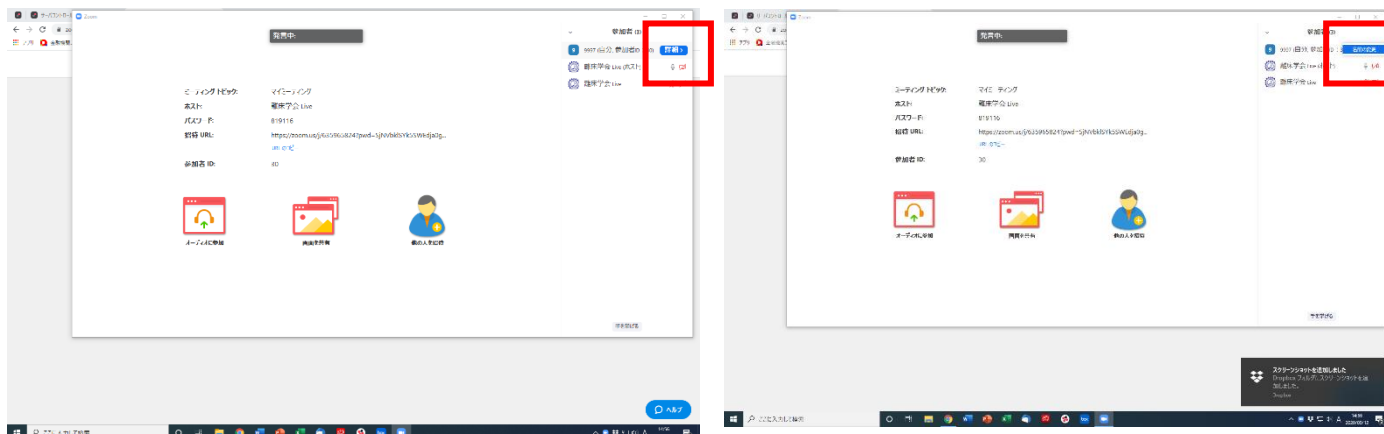
申込み ID は受講票に記載があります。お分かりにならない方は、事前に学会事務局までメールまたはお電話にてお問い合わせください。



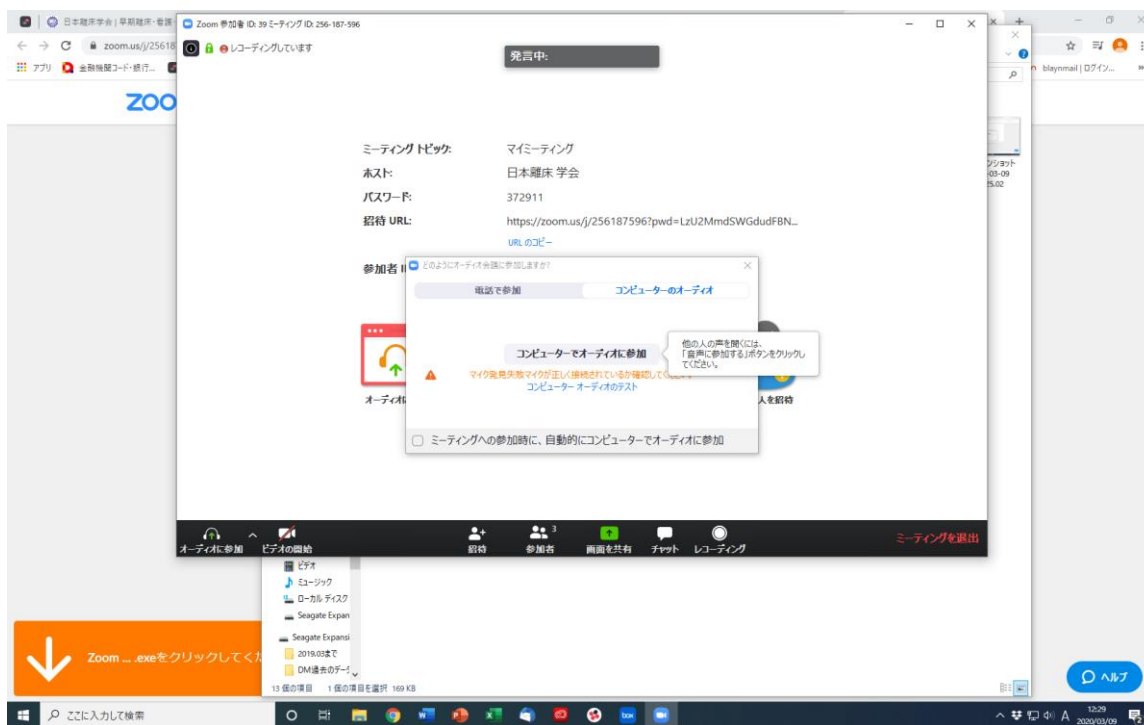
※後から名前を変更する場合 「参加者」を選ぶ



右に参加者一覧が表示されるので、自分の名前の「詳細」→「名前の変更」から変更し、受講票に記載の申込み ID を入力してください。



## ⑤ コンピュータでオーディオに参加を選択



## ⑥ 操作方法

The image shows a Zoom meeting window with a presentation slide. The slide displays a diagram of human lungs with labels: 上葉 (Upper Lobe), 中葉 (Middle Lobe), and 下葉 (Lower Lobe). The diagram includes numbered points 1 through 6. The Zoom interface includes a top menu bar with '共有' (Share) and 'コメント' (Comment), a toolbar with '共有' (Share), '音声' (Audio), and 'デザイナー' (Designer), and a bottom toolbar with 'ミュート解除' (Unmute), 'ビデオの開始' (Start Video), '招待' (Invite), '参加者' (Participants), '画面を共有' (Share Screen), 'チャット' (Chat), and 'レコーディング' (Recording). A red box highlights the bottom toolbar. Three callout boxes provide instructions: 'マイクをミュート (オフ・オン) を切り替え' (Toggle microphone mute (off/on)), 'ビデオ (映像) のオフ・オンを切り替え' (Toggle video (video) off/on), and '原則使用しません。' (Do not use in principle).

マイクをミュート (オフ・オン) を切り替え

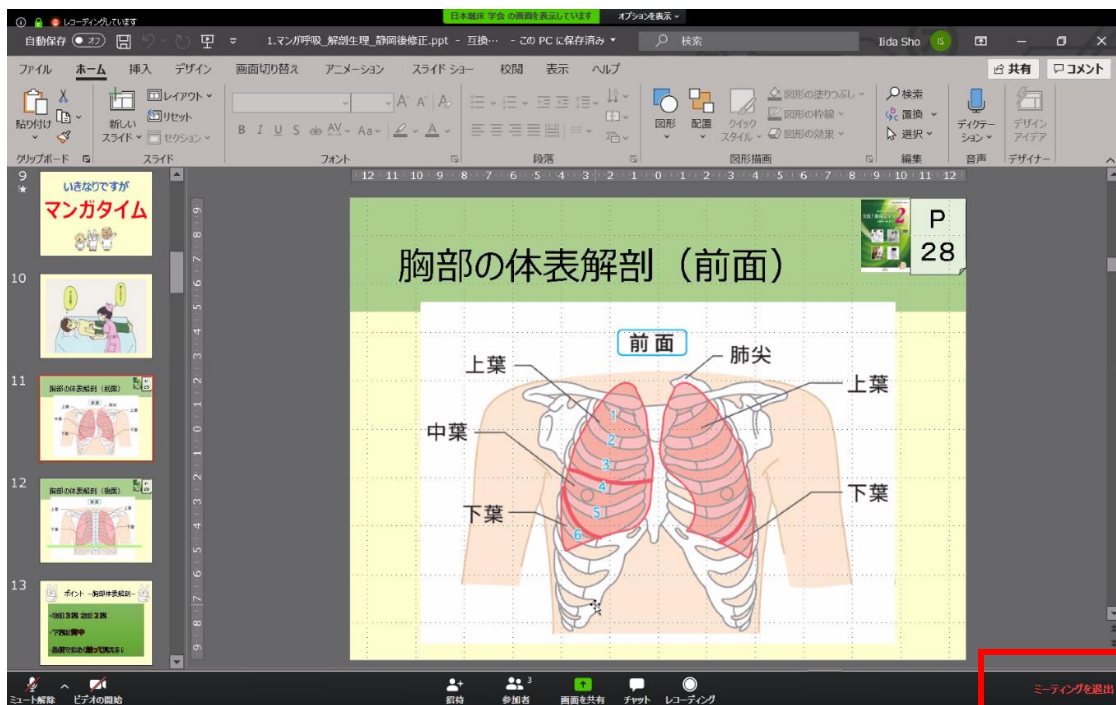
ビデオ (映像) のオフ・オンを切り替え

原則使用しません。

※この二つをオフにしておけば、参加者の映像・音声は相手に聞こえることはありません。



## ⑦ ミーティングから退出する



ここをクリックして退出します。  
(再入場可)

## インターネットライブ講演 参加者の遵守事項

1. 日本離床学会が主催するインターネットライブ講演（以下、ライブ講演）に参加する方は、以下の遵守事項を確認の上、同意される方のみご参加ください。
2. ライブ講演の録画、録音ならびにこれらの二次利用を行うことはできません。
3. ライブ講演の配布資料の複写、複製、転載、配布を行うことはできません。
4. ライブ講演参加に必要な、アプリダウンロードおよび講演参加時の通信料等は、参加者のご負担となります。通信環境には十分留意してください。このセミナーのライブ配信に必要なデータ通信量は、およそ2ギガ前後です。スマートフォン等の通信量制限がある方は、ご自宅・職場等のインターネット回線の利用をご検討ください。
5. 参加者の環境やインターネット通信状況によっては、接続が不安定になる、映像や音声の不鮮明になるなどの事態が発生する可能性があります。金曜日の接続リハーサルには極力ご出席いただき、円滑にライブ講演を受けられるか、ご確認ください。

※講座当日に参加者側の通信環境の問題による受講困難が生じた場合、後日の動画配信でのフォローアップとなりますので、ご了承ください。